




Manual cambios medida cuarto- horaria

2025



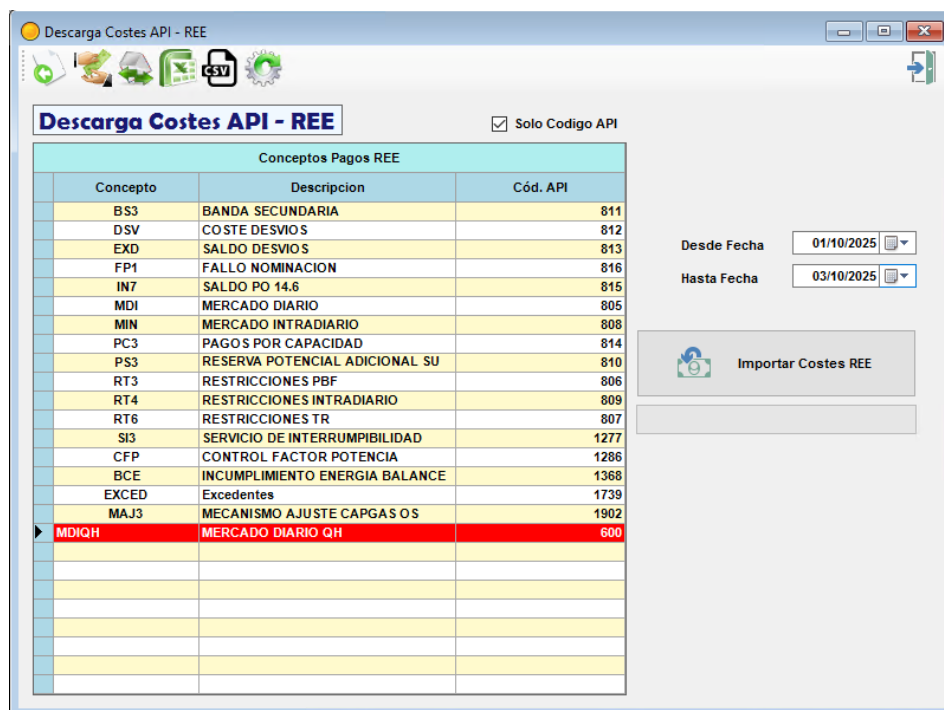
ÍNDICE

1.	Descarga de costes con QH	2
2.	Menú QH	2
3.	Visualización de calendarios QH.....	3
4.	Importación de medidas cuarto-horarias.....	4
5.	Visualización de medidas cuarto-horarias	5
6.	Descarga y visualización de pérdidas QH	6
7.	Nota sobre incidencias con la API de Liquicomun.....	7

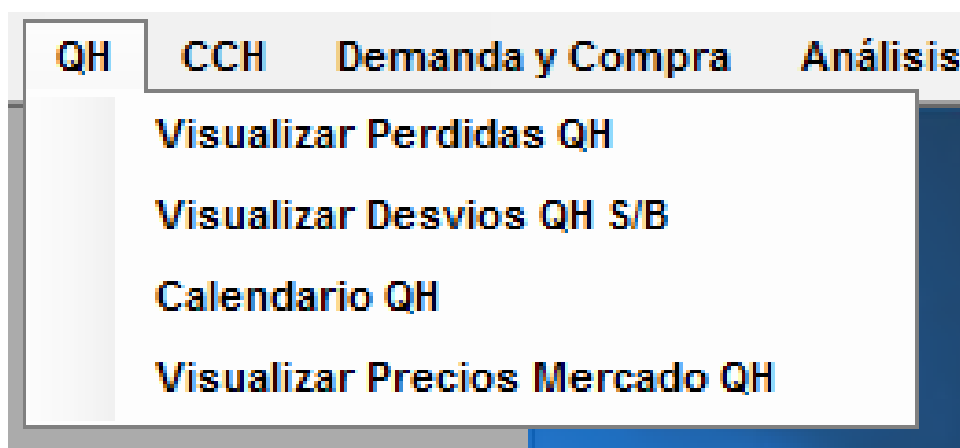
Con la última versión de SigePool, se incorpora el nuevo concepto Mercado Diario QH (600).

1. Descarga de costes con QH

Al abrir la descarga de costes, ya dispondremos del nuevo concepto Mercado Diario QH

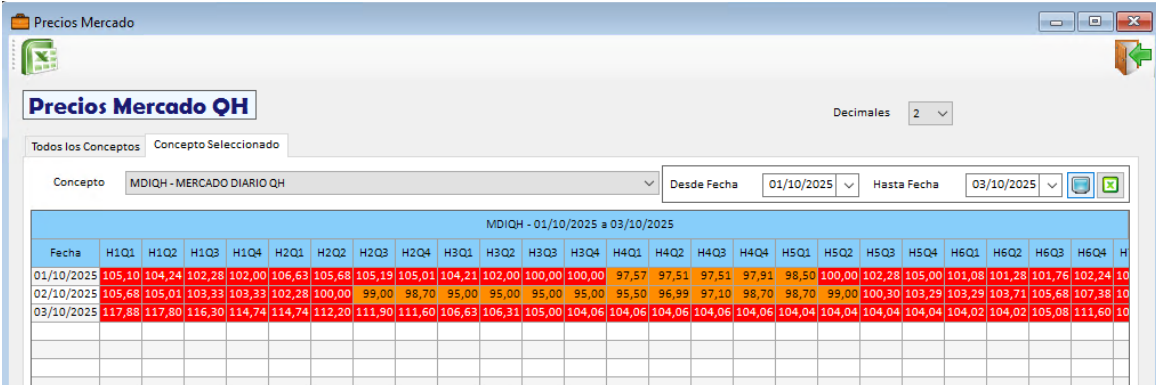


2. Menú QH



Para consultar los precios descargados en sistema QH:

- Ir a Visualizar Precios Mercado QH.



Precios Mercado QH

Decimales: 2

Concepto: MDIQH - MERCADO DIARIO QH

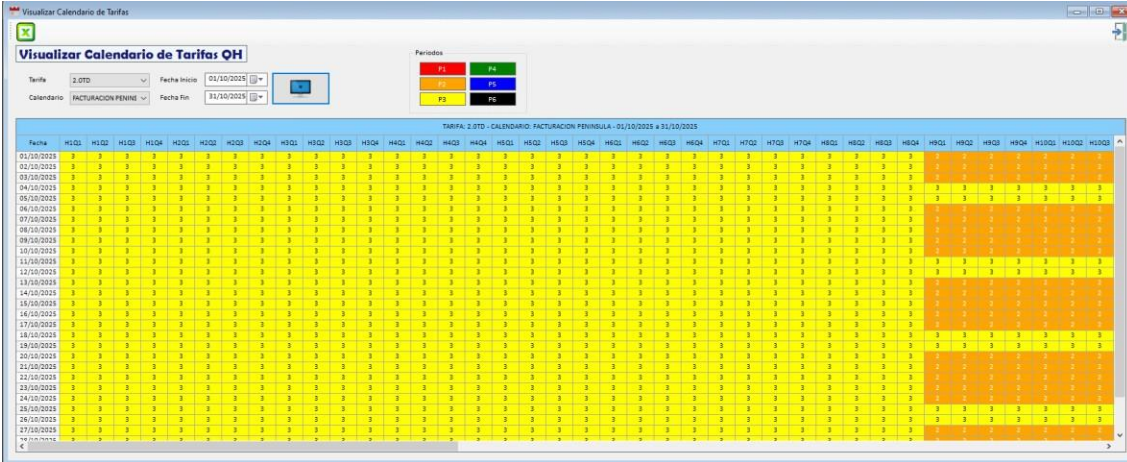
Desde Fecha: 01/10/2025 Hasta Fecha: 03/10/2025

Fecha	H1Q1	H1Q2	H1Q3	H1Q4	H2Q1	H2Q2	H2Q3	H2Q4	H3Q1	H3Q2	H3Q3	H3Q4	H4Q1	H4Q2	H4Q3	H4Q4	H5Q1	H5Q2	H5Q3	H5Q4	H6Q1	H6Q2	H6Q3	H6Q4	H
01/10/2025	105.10	104.24	102.28	102.00	106.63	105.68	105.19	105.01	104.21	102.00	100.00	100.00	97.57	97.51	97.51	97.91	98.50	100.00	102.28	105.00	101.08	101.28	101.76	102.24	10
02/10/2025	105.68	105.01	103.33	103.33	102.28	100.00	99.00	98.70	95.00	95.00	95.00	95.00	95.50	96.99	97.10	98.70	98.70	99.00	100.30	103.29	103.29	103.71	105.68	107.38	10
03/10/2025	117.88	117.80	116.30	114.74	114.74	112.20	111.90	111.60	106.63	106.31	105.00	104.06	104.06	104.06	104.06	104.06	104.04	104.04	104.04	104.04	104.02	104.02	105.08	111.60	10

3. Visualización de calendarios QH

Una vez activado el módulo Cuarto Horario (QH) en Sigee:

- Acceder a Visualizar Calendarios QH, donde se mostrarán los calendarios replicados.



Visualizar Calendario de Tarifas QH

Períodos: P1, P2, P3, P4, P5, P6

Tarifa: 2.0TD Fecha Inicio: 01/10/2025 Fecha Fin: 31/10/2025

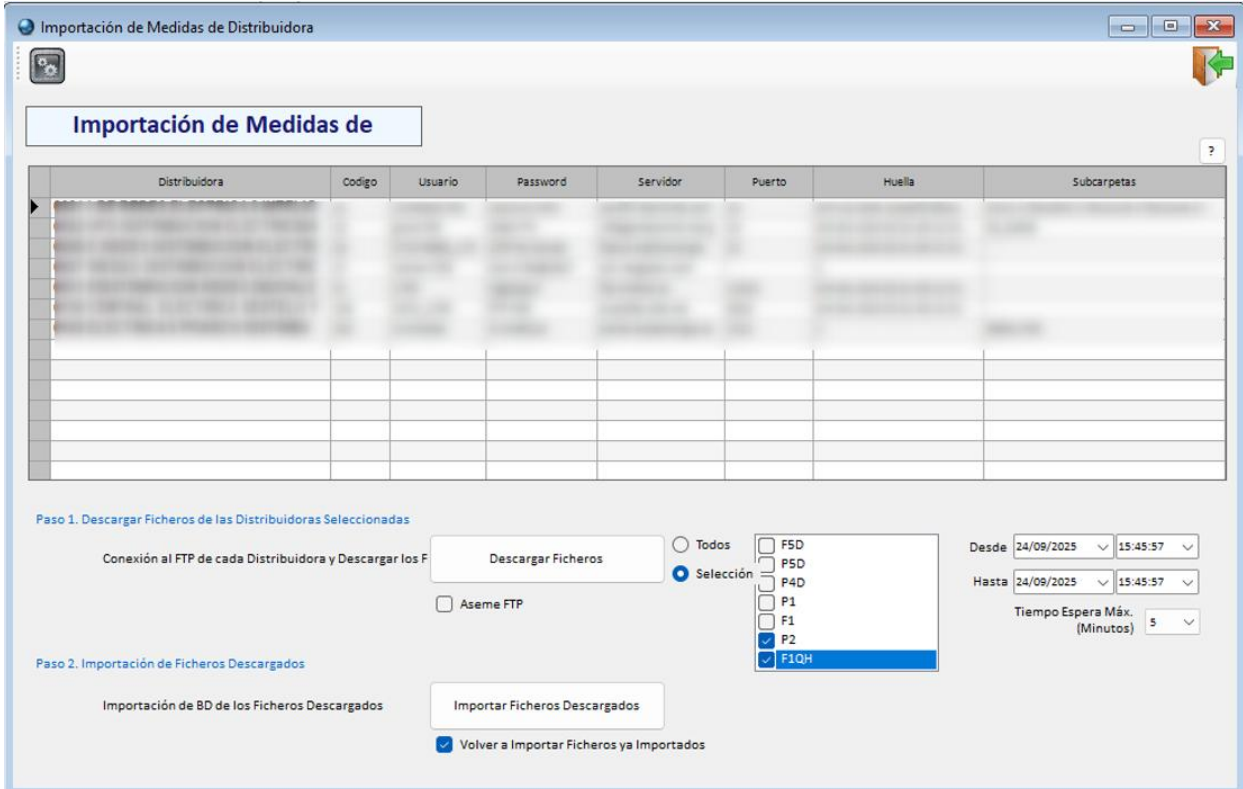
Calendario: FACTURACION PERIBOLLA

TIENDA 2.0TD - CALENDARIO FACTURACION PERIBOLLA - 01/10/2025 a 31/10/2025

Fecha	H1Q1	H1Q2	H1Q3	H1Q4	H2Q1	H2Q2	H2Q3	H2Q4	H3Q1	H3Q2	H3Q3	H3Q4	H4Q1	H4Q2	H4Q3	H4Q4	H5Q1	H5Q2	H5Q3	H5Q4	H6Q1	H6Q2	H6Q3	H6Q4	H
01/10/2025	3	3	3	3	3	3	3	3	3	3	3	3	3	3	3	3	3	3	3	3	3	3	3	3	3
02/10/2025	3	3	3	3	3	3	3	3	3	3	3	3	3	3	3	3	3	3	3	3	3	3	3	3	3
03/10/2025	3	3	3	3	3	3	3	3	3	3	3	3	3	3	3	3	3	3	3	3	3	3	3	3	3
04/10/2025	3	3	3	3	3	3	3	3	3	3	3	3	3	3	3	3	3	3	3	3	3	3	3	3	3
05/10/2025	3	3	3	3	3	3	3	3	3	3	3	3	3	3	3	3	3	3	3	3	3	3	3	3	3
06/10/2025	3	3	3	3	3	3	3	3	3	3	3	3	3	3	3	3	3	3	3	3	3	3	3	3	3
07/10/2025	3	3	3	3	3	3	3	3	3	3	3	3	3	3	3	3	3	3	3	3	3	3	3	3	3
08/10/2025	3	3	3	3	3	3	3	3	3	3	3	3	3	3	3	3	3	3	3	3	3	3	3	3	3
09/10/2025	3	3	3	3	3	3	3	3	3	3	3	3	3	3	3	3	3	3	3	3	3	3	3	3	3
10/10/2025	3	3	3	3	3	3	3	3	3	3	3	3	3	3	3	3	3	3	3	3	3	3	3	3	3
11/10/2025	3	3	3	3	3	3	3	3	3	3	3	3	3	3	3	3	3	3	3	3	3	3	3	3	3
12/10/2025	3	3	3	3	3	3	3	3	3	3	3	3	3	3	3	3	3	3	3	3	3	3	3	3	3
13/10/2025	3	3	3	3	3	3	3	3	3	3	3	3	3	3	3	3	3	3	3	3	3	3	3	3	3
14/10/2025	3	3	3	3	3	3	3	3	3	3	3	3	3	3	3	3	3	3	3	3	3	3	3	3	3
15/10/2025	3	3	3	3	3	3	3	3	3	3	3	3	3	3	3	3	3	3	3	3	3	3	3	3	3
16/10/2025	3	3	3	3	3	3	3	3	3	3	3	3	3	3	3	3	3	3	3	3	3	3	3	3	3
17/10/2025	3	3	3	3	3	3	3	3	3	3	3	3	3	3	3	3	3	3	3	3	3	3	3	3	3
18/10/2025	3	3	3	3	3	3	3	3	3	3	3	3	3	3	3	3	3	3	3	3	3	3	3	3	3
19/10/2025	3	3	3	3	3	3	3	3	3	3	3	3	3	3	3	3	3	3	3	3	3	3	3	3	3
20/10/2025	3	3	3	3	3	3	3	3	3	3	3	3	3	3	3	3	3	3	3	3	3	3	3	3	3
21/10/2025	3	3	3	3	3	3	3	3	3	3	3	3	3	3	3	3	3	3	3	3	3	3	3	3	3
22/10/2025	3	3	3	3	3	3	3	3	3	3	3	3	3	3	3	3	3	3	3	3	3	3	3	3	3
23/10/2025	3	3	3	3	3	3	3	3	3	3	3	3	3	3	3	3	3	3	3	3	3	3	3	3	3
24/10/2025	3	3	3	3	3	3	3	3	3	3	3	3	3	3	3	3	3	3	3	3	3	3	3	3	3
25/10/2025	3	3	3	3	3	3	3	3	3	3	3	3	3	3	3	3	3	3	3	3	3	3	3	3	3
26/10/2025	3	3	3	3	3	3	3	3	3	3	3	3	3	3	3	3	3	3	3	3	3	3	3	3	3
27/10/2025	3	3	3	3	3	3	3	3	3	3	3	3	3	3	3	3	3	3	3	3	3	3	3	3	3
28/10/2025	3	3	3	3	3	3	3	3	3	3	3	3	3	3	3	3	3	3	3	3	3	3	3	3	3
29/10/2025	3	3	3	3	3	3	3	3	3	3	3	3	3	3	3	3	3	3	3	3	3	3	3	3	3
30/10/2025	3	3	3	3	3	3	3	3	3	3	3	3	3	3	3	3	3	3	3	3	3	3	3	3	3
31/10/2025	3	3	3	3	3	3	3	3	3	3	3	3	3	3	3	3	3	3	3	3	3	3	3	3	3

4. Importación de medidas cuarto-horarias

Las medidas cuarto-horarias se importan desde los ficheros publicados (F1QH y P2) por las distribuidoras. El proceso de descarga e importación no ha sufrido cambios respecto al utilizado anteriormente, por lo que se mantienen los mismos pasos para disponer de ell



Importación de Medidas de

Distribuidora	Código	Usuario	Password	Servidor	Puerto	Huella	Subcarpetas

Paso 1. Descargar Ficheros de las Distribuidoras Seleccionadas

Conexión al FTP de cada Distribuidora y Descargar los F Todos Selección

Aseme FTP

- F5D
- P5D
- F4D
- P1
- F1
- P2
- F1QH

Desde: 24/09/2025 15:45:57

Hasta: 24/09/2025 15:45:57

Tiempo Espera Máx. (Minutos): 5

Paso 2. Importación de Ficheros Descargados


Importación de BD de los Ficheros Descargados

Volver a Importar Ficheros ya Importados

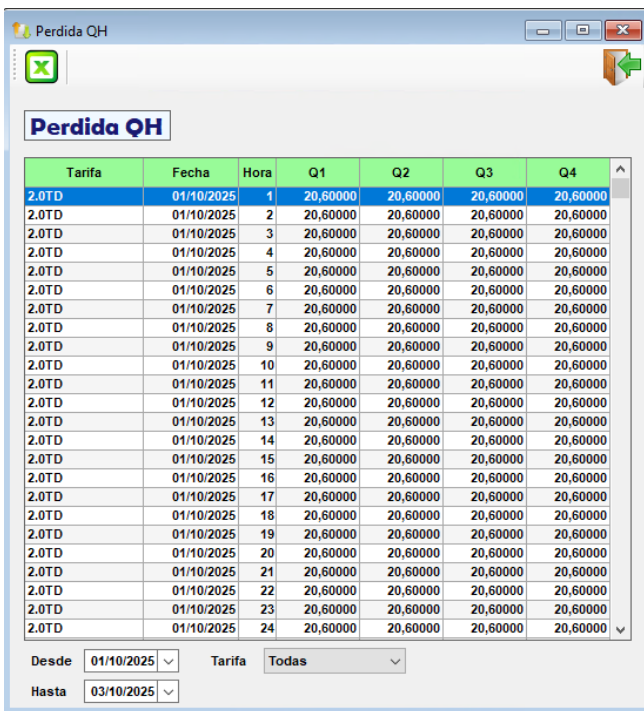
6. Descarga y visualización de pérdidas QH

Para descargar las nuevas pérdidas QH (según lo indicado en el manual de SigePoolQH):

1. Seleccionar Pérdidas Peninsulares QH en la descarga de Liquicomun.



2. Visualizarlas en Visualizar Pérdidas QH.



Tarifa	Fecha	Hora	Q1	Q2	Q3	Q4
2.0TD	01/10/2025	1	20,60000	20,60000	20,60000	20,60000
2.0TD	01/10/2025	2	20,60000	20,60000	20,60000	20,60000
2.0TD	01/10/2025	3	20,60000	20,60000	20,60000	20,60000
2.0TD	01/10/2025	4	20,60000	20,60000	20,60000	20,60000
2.0TD	01/10/2025	5	20,60000	20,60000	20,60000	20,60000
2.0TD	01/10/2025	6	20,60000	20,60000	20,60000	20,60000
2.0TD	01/10/2025	7	20,60000	20,60000	20,60000	20,60000
2.0TD	01/10/2025	8	20,60000	20,60000	20,60000	20,60000
2.0TD	01/10/2025	9	20,60000	20,60000	20,60000	20,60000
2.0TD	01/10/2025	10	20,60000	20,60000	20,60000	20,60000
2.0TD	01/10/2025	11	20,60000	20,60000	20,60000	20,60000
2.0TD	01/10/2025	12	20,60000	20,60000	20,60000	20,60000
2.0TD	01/10/2025	13	20,60000	20,60000	20,60000	20,60000
2.0TD	01/10/2025	14	20,60000	20,60000	20,60000	20,60000
2.0TD	01/10/2025	15	20,60000	20,60000	20,60000	20,60000
2.0TD	01/10/2025	16	20,60000	20,60000	20,60000	20,60000
2.0TD	01/10/2025	17	20,60000	20,60000	20,60000	20,60000
2.0TD	01/10/2025	18	20,60000	20,60000	20,60000	20,60000
2.0TD	01/10/2025	19	20,60000	20,60000	20,60000	20,60000
2.0TD	01/10/2025	20	20,60000	20,60000	20,60000	20,60000
2.0TD	01/10/2025	21	20,60000	20,60000	20,60000	20,60000
2.0TD	01/10/2025	22	20,60000	20,60000	20,60000	20,60000
2.0TD	01/10/2025	23	20,60000	20,60000	20,60000	20,60000
2.0TD	01/10/2025	24	20,60000	20,60000	20,60000	20,60000

7. Nota sobre incidencias con la API de Liquicomun

En los primeros días de cada mes, la API de Liquicomun no suele disponer del cierre A2 del mes anterior.

- Este problema es ajeno a SigePool.
- Como alternativa, puede descargarse manualmente desde la web oficial e importarse en SigePool.

Importación manual del cierre

1. Descargar el fichero comprimido desde la web.
2. Asegurarse de que el nombre del fichero comience por: Cierre_liquicomun (ejemplo: A2_liquicomun...).
3. Importar el fichero en SigePool seleccionando los checks deseados.

